

Avtalats Lotsen



Registrering som användare



Via Lotsen får du tillgång till



Göra samtalsregistrering



Ändra dina uppgifter



Se statistik



Lotsen som genväg



Hitta informationsstöd



Lotsen – Via Avtalat.se



1. Gå in, via din webbläsare, till **avtalat.se**, välj **Arbetare**




2. Scrolla ner till **Försäkringsinformatör** - **Läs mer här**



3. Scrolla ner, tryck på knappen för att komma **till Lotsen**



Lotsen – Via QR kod



Ta kort med din kameraapp
eller QR-Scanner



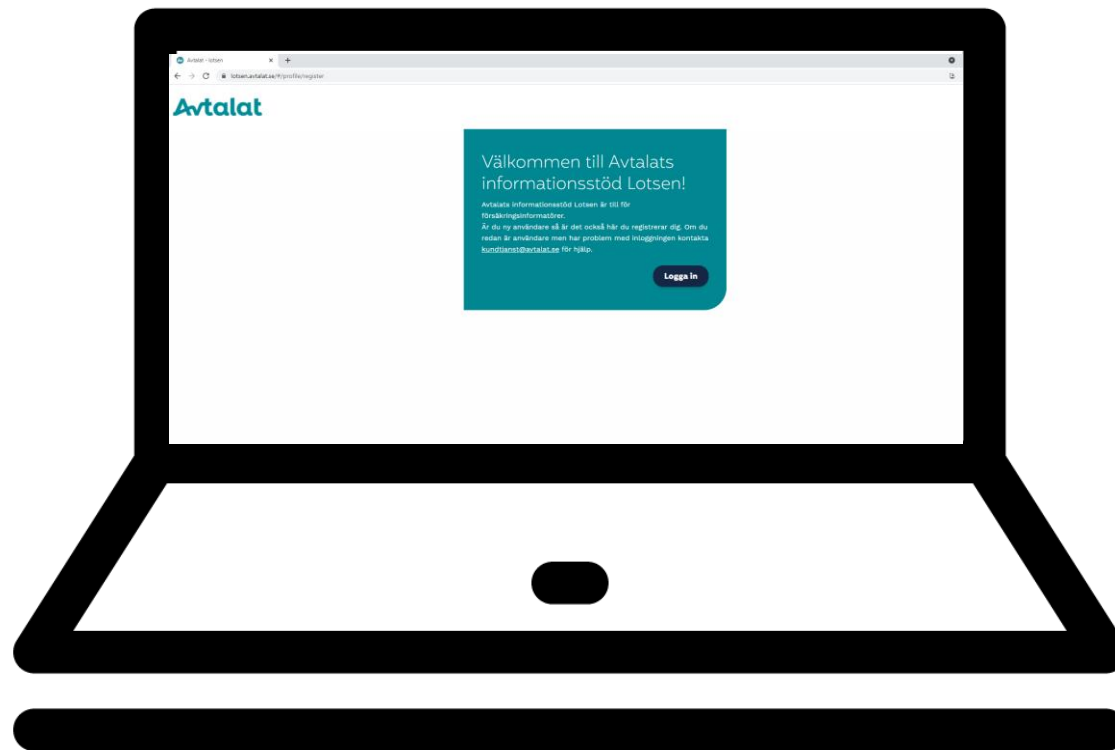
Du kommer då direkt till registreringsidan för
Lotsen, som du sedan kan spara som en genväg,
mer information om detta kommer
På grund och vidareutbildning



Lotsen – Inloggningssidan



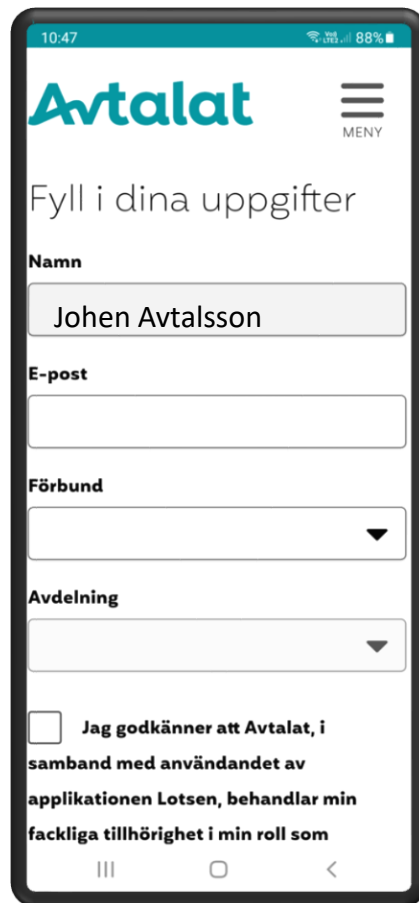
1:a hand via mobil



2:a Går även att göra via dator/platta, men framtagen för vyerna i telefonen



1. Bank id. Det ska stå att du identifierar dig för Avtalat



2. Fyll i namn, e-post, välj förbund samt avdelning



3. Godkänn att vi sparar dina uppgifter i enlighet med GDPR



1. När du trycker på "skapa konto" skickas en förfrågan till DITT fackförbund för godkännande, när din användare är godkänd får du ett mail från AVTALAT till den mailadress du angav vid registreringen

2. Glöm inte att logga ut, det gör du genom att trycka på hamburgermenyn längst upp till höger, och sedan på "Logga ut"



Kundtjänst

kundtjanst@avtalat.se

0770-16 10 00